

## INDICADORES ECONÔMICOS

25/10/2020

Esse informativo apresenta os principais indicadores econômicos atualizados para o Brasil e para o mundo (Boletim Focus/BACEN, FMI e OCDE), bem como a sua evolução temporal.

### Previsões Focus/Bacen

	Focus						FMI	
	Anual			Mensal			Anual	
	2020	2021	2022	out	nov	dez	2020	2021
IPCA (%)	2,99	3,10	3,50	0,75	0,35	0,51	2,70	
IGP-M (%)	19,77	4,32	4,00	2,89	1,20	0,54		
PIB (%)	<b>-4,81</b>	3,42	2,50				<b>-5,80</b>	
Taxa de Câmbio (R\$/US\$)	5,40	5,20	4,90	5,58	5,50	5,40		
Meta Selic (%)	2,00	2,75	4,50	2,00				

[www.bcb.gov.br](http://www.bcb.gov.br)

### PIB

- A expectativa do Focus para o PIB de 2020 é de **-4,81**;
- A melhor expectativa do ano.

Figura 1. PIB

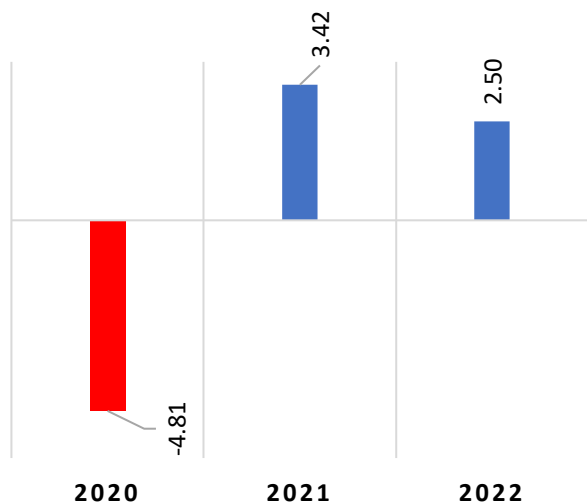
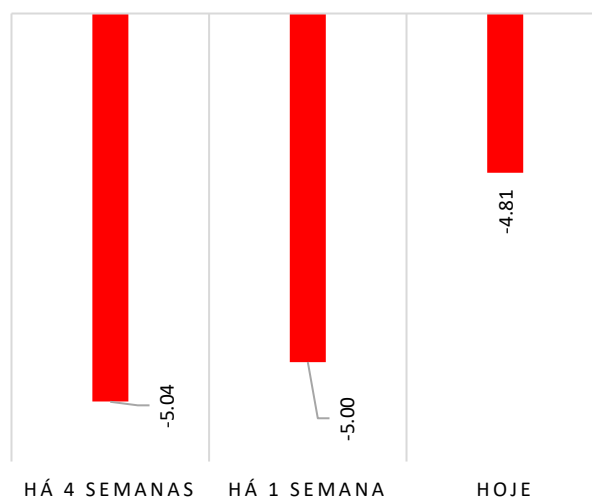


Figura 2. PIB último mês



## INFLAÇÃO

- A expectativa de aumento do Focus para o IPCA é de 2,99%;
- A expectativa de aumento do Focus para o IGP-M é de 19,77%;

Figura 3. Expectativa IPCA x IGP-M

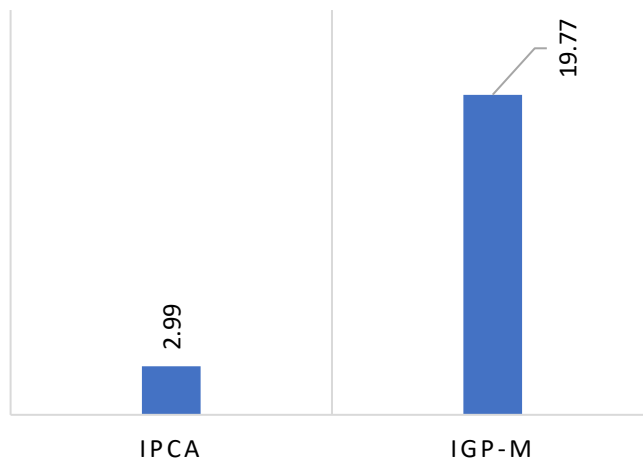
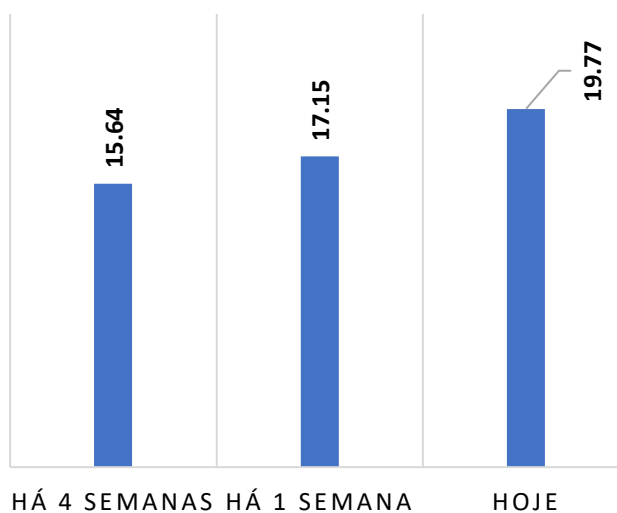
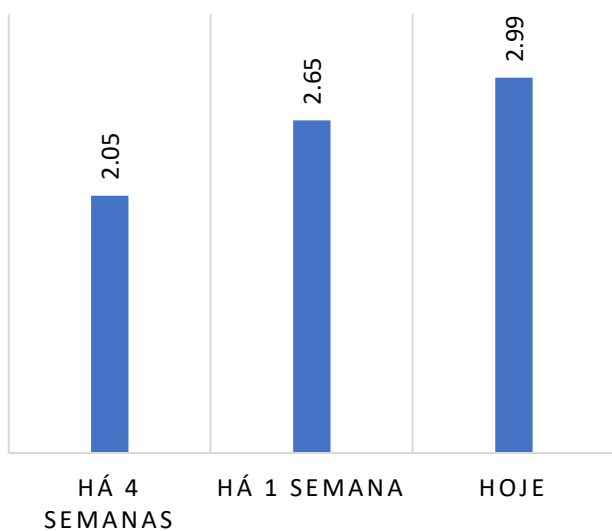


Figura 5. Expectativa IPCA último mês      Figura 6. Expectativa IGP-M último mês



## CÂMBIO

Figura 3. Expectativa CÂMBIO

