

## INDICADORES ECONÔMICOS

13/10/2020

Esse informativo apresenta os principais indicadores econômicos atualizados para o Brasil e para o mundo (Boletim Focus/BACEN, FMI e OCDE), bem como a sua evolução temporal.

### Previsões Focus/Bacen

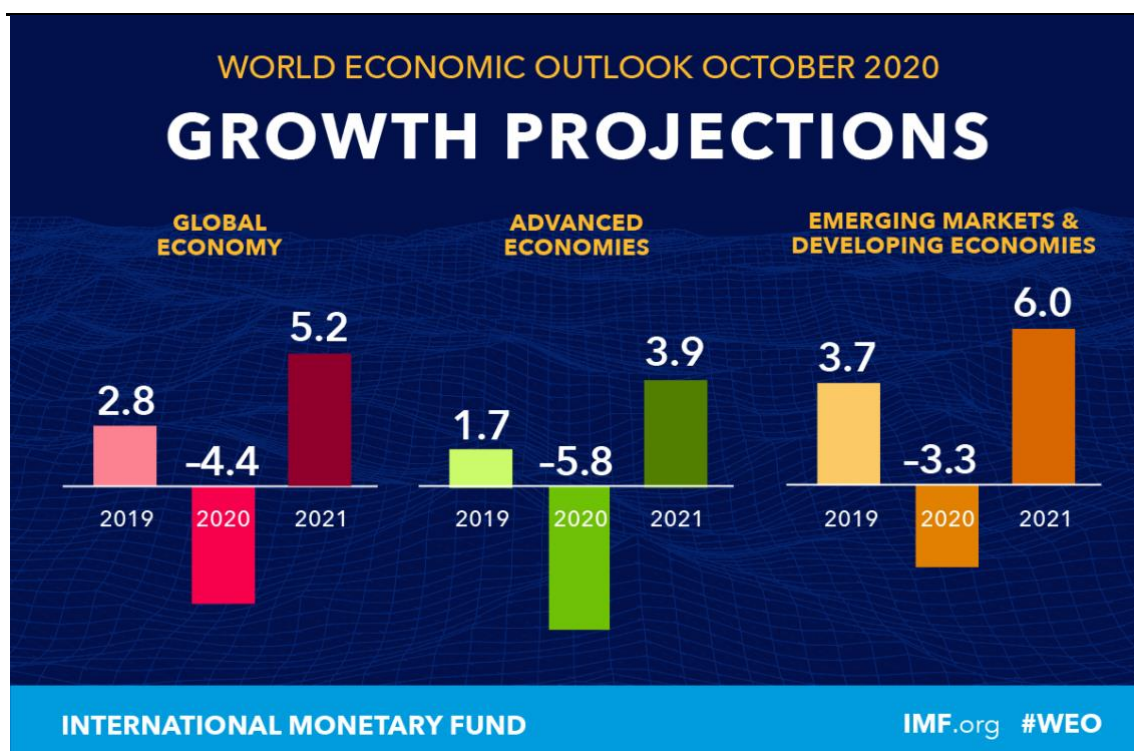
	Focus						FMI
	Anual			Mensal			Anual
	2020	2021	2022	out	nov	dez	2020
<i>IPCA (%)</i>	2,47	3,02	3,50	0,4	0,26	0,40	2,70
<i>IGP-M (%)</i>	16,93	4,30	4,00	1,05	0,50	0,45	
<i>PIB (%)</i>	-5,03	3,50	2,50				-5,80
<i>Taxa de Câmbio (R\$/US\$)</i>	5,30	5,00	4,90	5,30	5,34	5,30	
<i>Meta Selic (%)</i>	2,00	2,50	4,50	2,00			

[www.bcb.gov.br](http://www.bcb.gov.br)

### Economia brasileira

- A expectativa do Focus para o PIB de 2020 é de **-5,03**;
- A expectativa de outubro do FMI para o PIB brasileiro em 2020 é de **-5,80%**;
- A expectativa de aumento do Focus para o IPCA é de **2,47%**;
- A expectativa de outubro do FMI para o IPCA é de **2,70%**; e
- A expectativa de aumento do Focus para o IGP-M é de **16,93%**;

Economia internacional

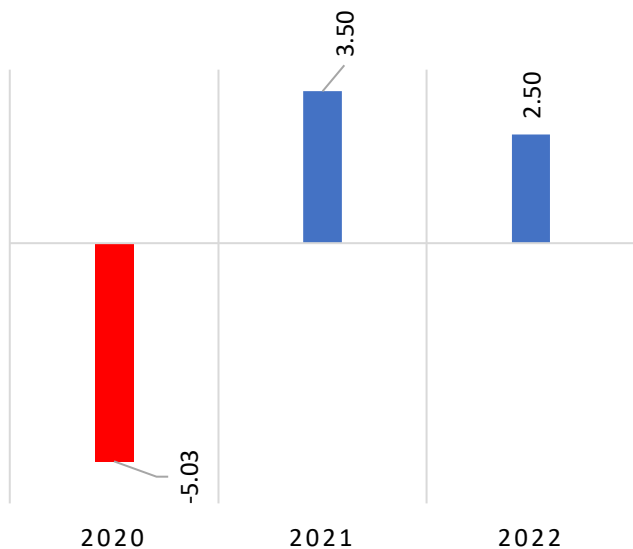


Fonte: FMI

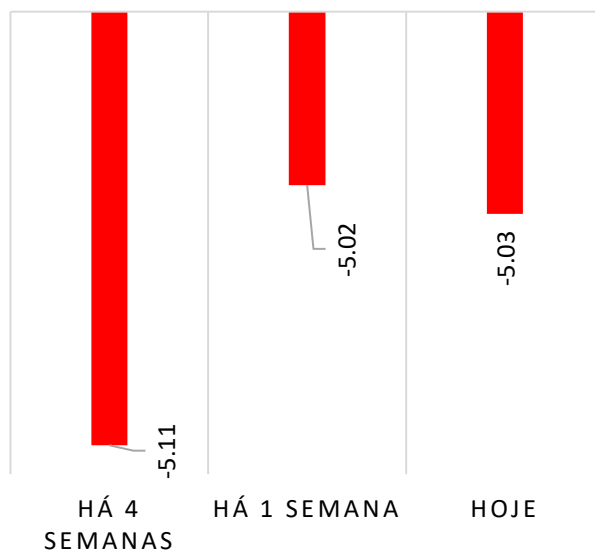
- A expectativa do FMI para o crescimento do PIB mundial em 2020 e 2021 é de **-4,4%** e **5,2%**, respectivamente;
- A expectativa do PIB para as economias avançadas será de **-5,8%** em 2020 e de **3,9%** em 2021; e
- A expectativa do PIB para as economias emergentes e em desenvolvimento será em 2020 e 2021 de **-3,3%** e **6,0%**, respectivamente.

Gráficos Focus

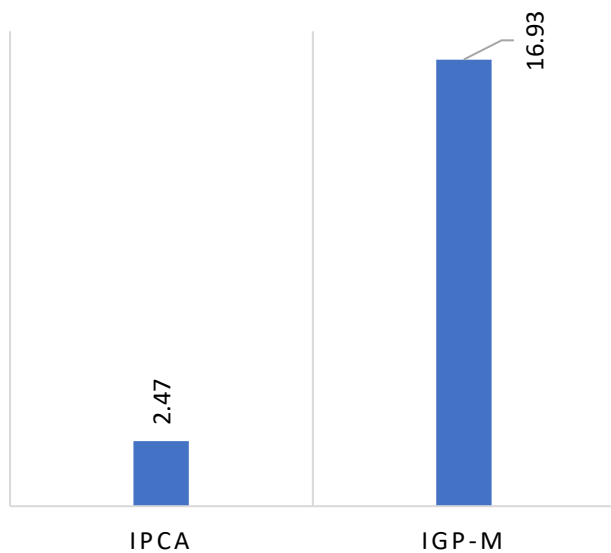
PIB



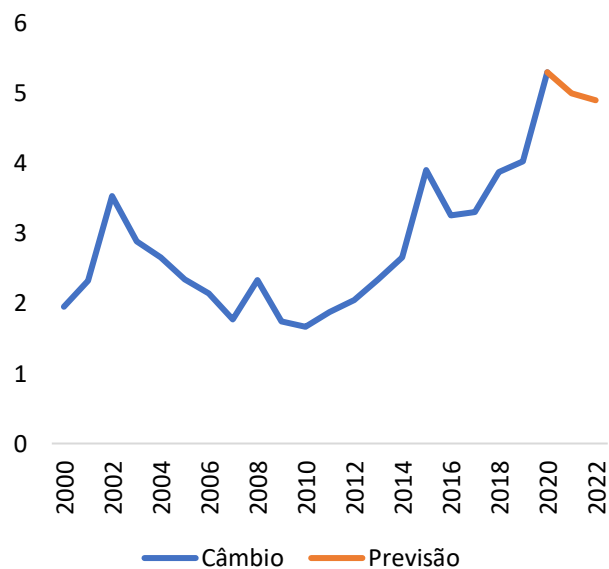
PIB – último mês



IPCA versus IGP-M

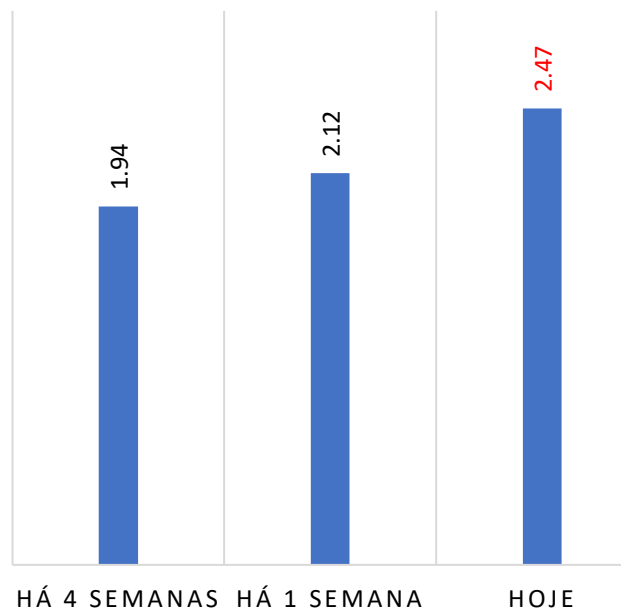
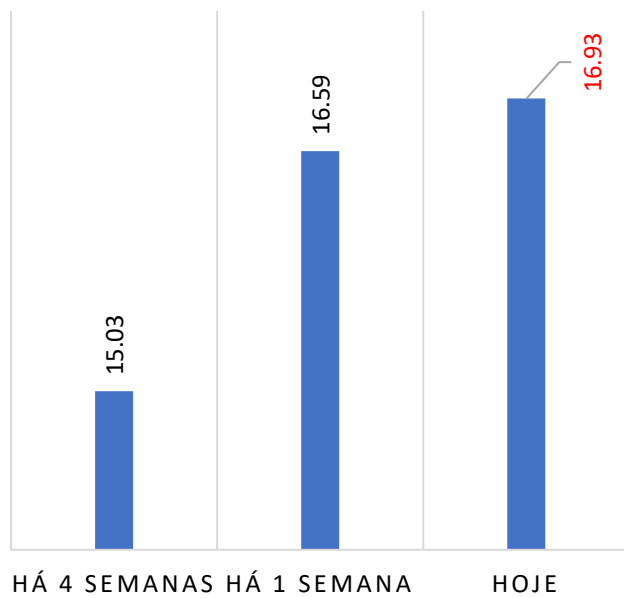


CÂMBIO



IPCA – Expectativas hoje e último mês

IGP-M - Expectativas e último mês



---

Fonte: Bacen