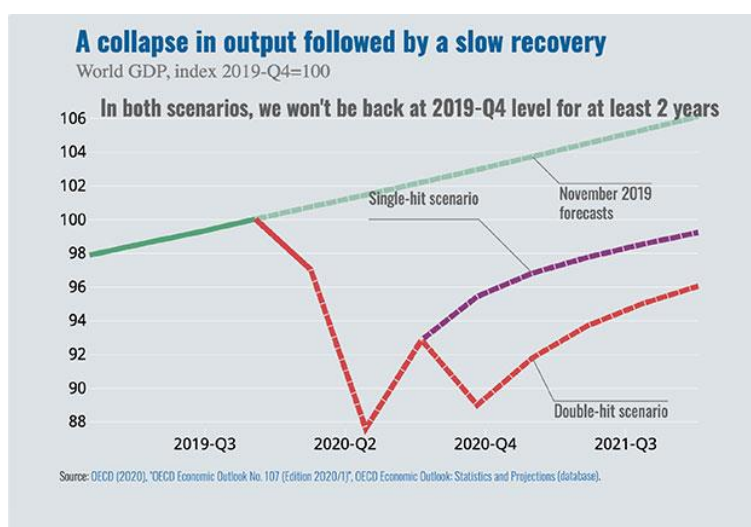


Esse informativo apresenta os principais indicadores econômicos atualizados para o Brasil e para o mundo (Boletim Focus/BACEN, FMI e OCDE), bem como a sua evolução temporal.

Em junho desse ano a OCDE apresentou dois cenários para a trajetória de crescimento negativo da economia mundial diante da pandemia da covid-19. Esse fato é apresentado na figura abaixo.

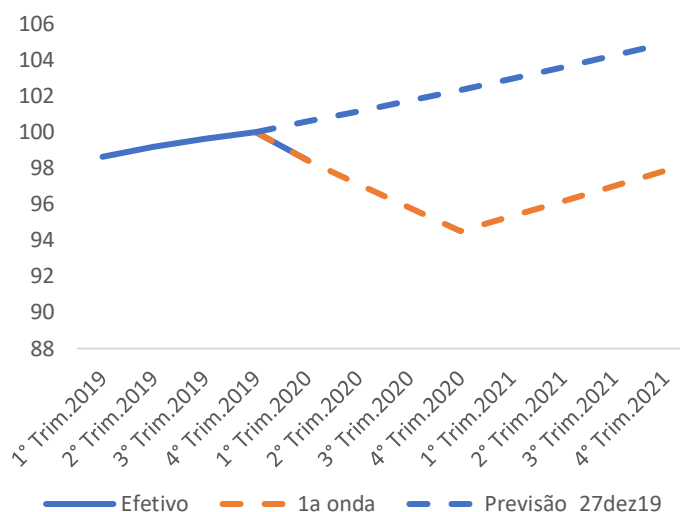


A análise da figura permite identificar três trajetórias: (i) a linha verde representa a previsão feita em novembro de 2019; (ii) a linha vermelha apresenta a previsão da trajetória para a evolução da produção se houver um nova onda de contaminação (*Double-hit scenario*); e (iii) a linha roxa apresenta a previsão de crescimento do produto se não houver outra onda de contaminação (*Single-hit scenario*). Para nenhum dos dois cenários o produto retorna para o valor praticado no quarto trimestre de 2019 nos próximos dois anos.

De acordo com a OCDE, no cenário *Single-hit scenario* o PIB economia global se reduz em 6% e no cenário *Double-hit scenario* o PIB mundial se reduz em 9,4% em 2020.

E para o Brasil? Podemos prever cenários semelhantes àqueles da OCDE para o mundo?

Se considerarmos que ainda não finalizamos nem a primeira onda e que possivelmente a nossa segunda onda poderá coincidir com a vacinação em massa da população brasileira, poderíamos ter um formato muito parecido com o seguinte:



Fonte: Bacen
Elaboração: Mendonça Advocacia

Portanto, utilizando as hipóteses de *Single-hit scenario* (1ª onda) e a hipótese de que a nossa segunda onda coincidirá com a vacinação é possível verificar que o nível do PIB brasileiro em 2020 e 2021 também estará abaixo do nível do PIB do último trimestre de 2019.

É possível pensar em recuperação em V?

Fica a provocação!!!!

Previsões Focus/Bacen

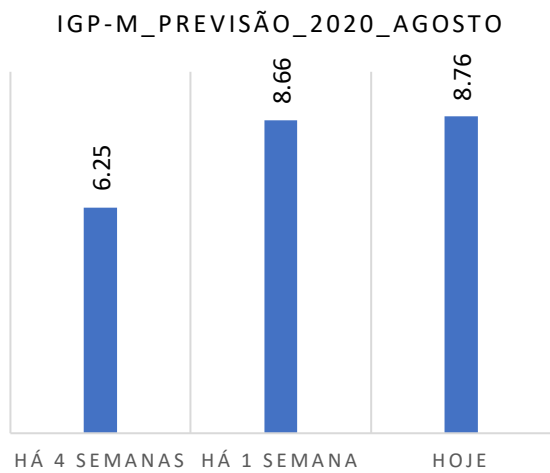
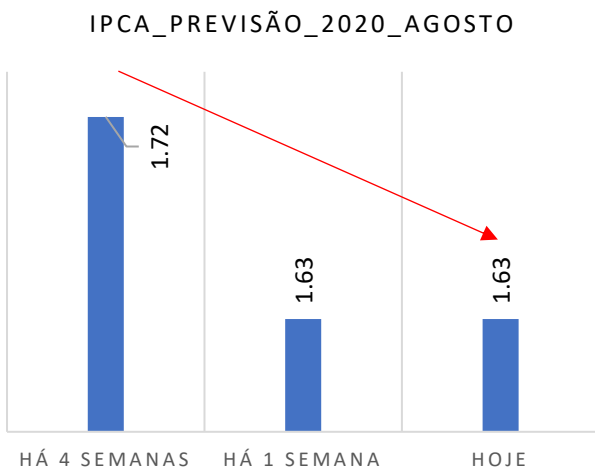
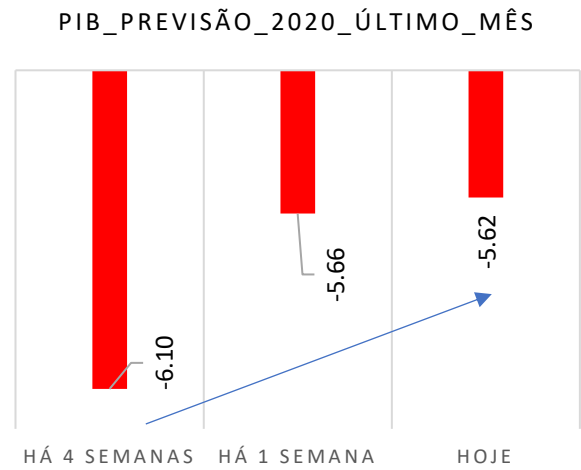
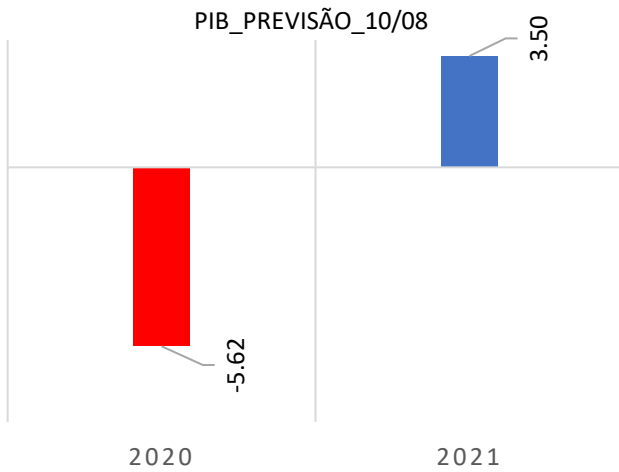
Tabela 1 – Síntese das Principais Variáveis Macroeconômicas da Semana

Indicador	Focus					
	Anual			Mensal		
	2020	2021	2022	agosto	set	out
IPCA (%)	1,63	3,00	3,50	0,08	0,17	0,28
IGP-M (%)	8,76	4,02	4,00	0,95	0,30	0,28
PIB (%)	-5,62	3,50	2,50			
Taxa de Câmbio (R\$/US\$)	5,20	5,00	4,80	5,20	5,21	5,20
Meta Selic (%)	2,00	3,00	5,00			

www.bcb.gov.br

- Expectativa positiva para o PIB – queda de -5,62% contra queda de -5,66% na semana passada;
- Estabilidade na estimativa da inflação (IPC) – crescimento de 1,63%; e
- Expectativa crescente para o IGP-M – crescimento de 8,76% nessa semana contra 8,66% na semana anterior.

Gráficos



Fonte: Relatório de Mercado Focus - BC