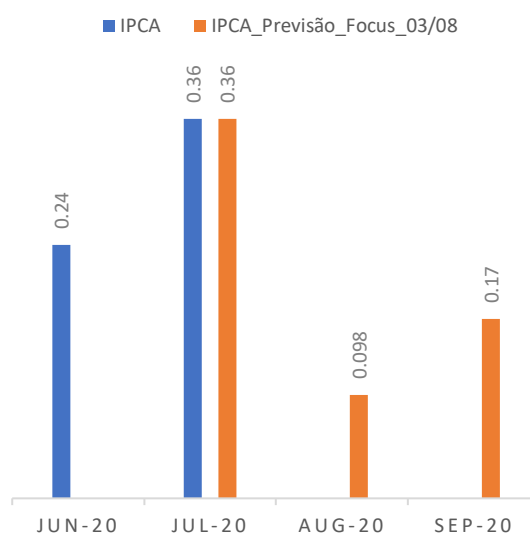


Esse informativo apresenta os principais indicadores econômicos atualizados para o Brasil e para o mundo (Boletim Focus/BACEN, FMI e OCDE), bem como a sua evolução temporal.

Análise do resultado do IPCA de julho/2020

- O IPCA de julho de 2020 foi de - 0,36%; e
- Esse resultado veio em linha com as expectativas do Focus dessa semana.



Fonte: IBGE

Elaboração: Mendonça Advocacia

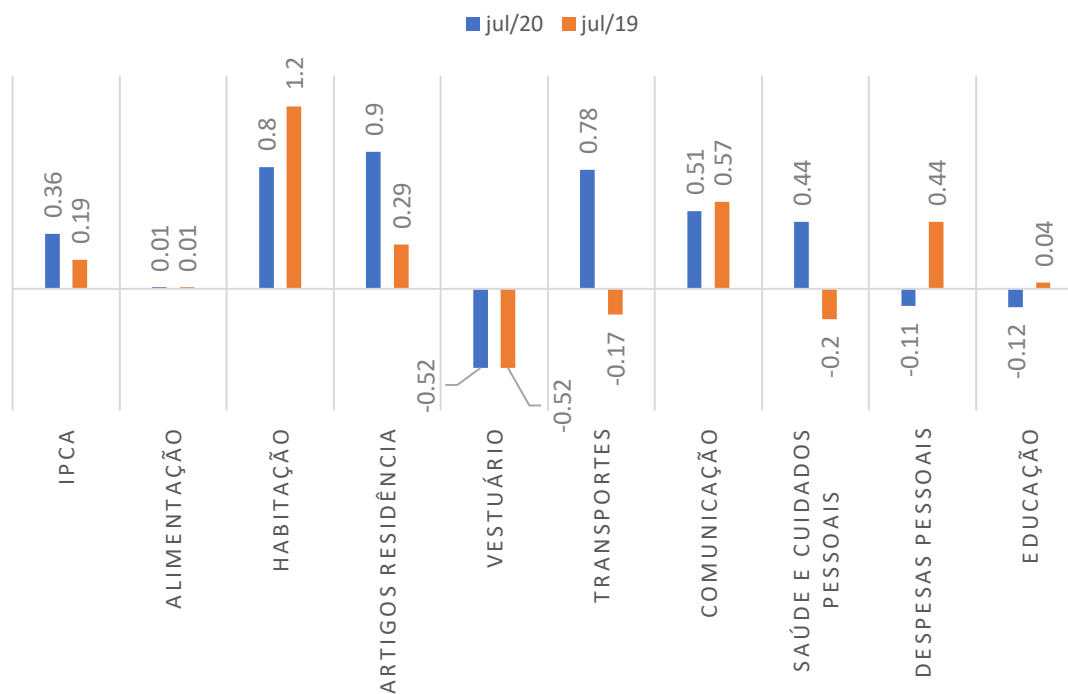
Na comparação com julho de 2019, chama a atenção as seguintes variações dos segmentos de habitação, transportes, saúde e cuidados pessoais.

Variações positivas em jul/2020

- **Habitação** - Variação positiva de 0,8% em julho/2020 contra variação positiva de 1,2% em julho/2019;
- **Transportes** -Variação positiva de 0,78% em julho contra variação negativa de 0,17% em julho/2019;
- **Saúde e cuidados pessoais** -Variação positiva de 0,44% em julho contra variação negativa de 0,20% em julho/2019.

Varição negativa em jul/2020

- **Educação** - Variação negativa de **0,12%** em julho contra variação positiva de **0,04%** em julho/2019.

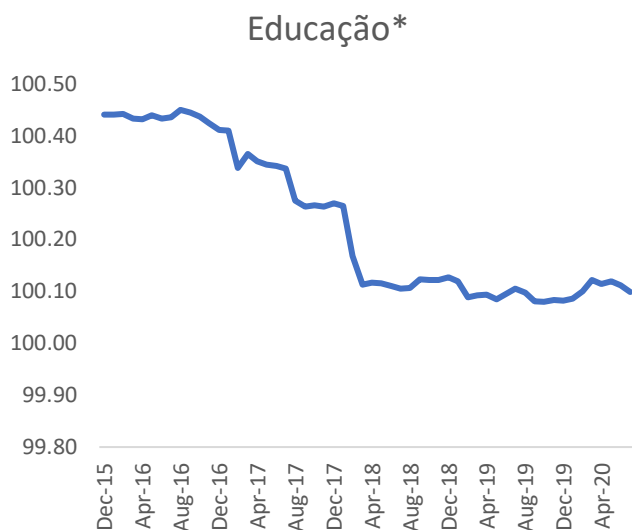
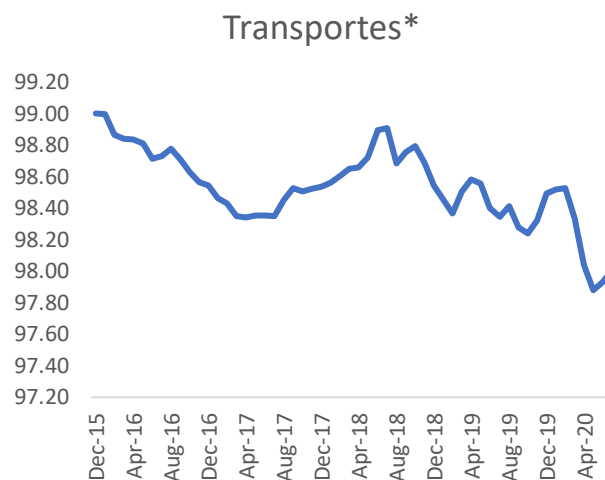
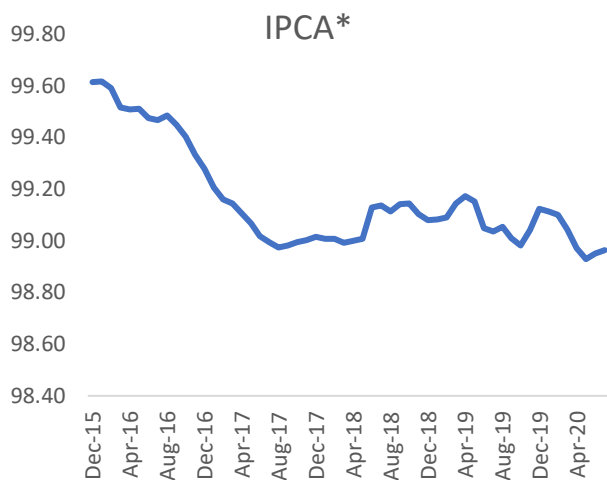


Fonte: IBGE

Elaboração: Mendonça Advocacia

Evolução do IPCA e dos componentes referentes a habitação, educação e transportes:

- O IPCA tem apresentado evolução decrescente ao longo do tempo;
- Os índices referentes a habitação e a educação apresentaram tendência de queda semelhante a evolução do IPCA total; e
- O índice referente aos transportes apresenta uma evolução distinta das demais. Repique inflacionário entre agosto/17 e agosto/18 a queda a partir de então.



Fonte: IBGE

Elaboração: Mendonça Advocacia

* Média móvel 12 meses - base jan/2015=100