
INDICADORES ECONÔMICOS**22/06/2020**

Esse informativo apresenta os principais indicadores econômicos atualizados para o Brasil e para o mundo (Boletim Focus/BACEN, FMI e OCDE), bem como a sua evolução temporal.

Página | 1

Expectativas para a semana (22/06/2020 a 26/06/2020):

- Manutenção da expectativa para a queda do PIB em 2020 em **-6,5%**;
 - Manutenção da expectativa evolução da taxa de câmbio – fim de período, de **R\$/US\$ 5,20**;
 - Manutenção das expectativas na Meta da Taxa Selic em **2,25% a.a.**;
 - Elevação do índice de inflação IPCA para 0,19% em junho, 0,30% em julho e 0,16% em agosto;
-

Previsão – Focus/BACEN – 19/06/2020

Anual

Indicador	2020	2021	2022	2023
IPCA (%)	1,61	3,00	3,50	3,50
PIB (%)	-6,50	3,50	2,50	2,50
Taxa de Câmbio (R\$/US\$)	5,20	5,00	4,8	4,80
Meta Selic (%)	2,25	3,00	5,25	6,00

Fonte: <https://www.bcb.gov.br/publicacoes/focus>

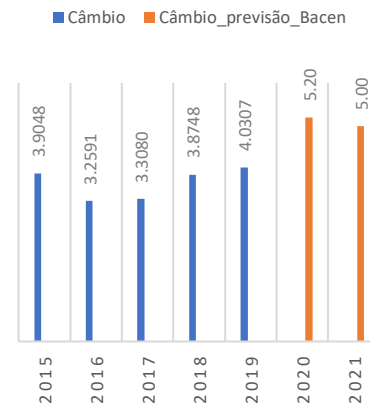
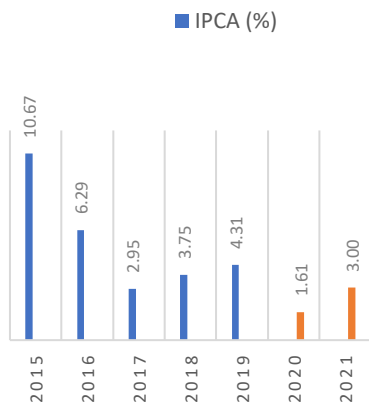
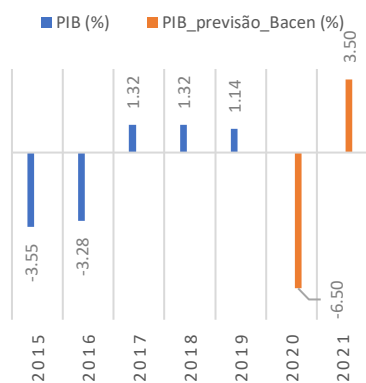
Mensal

Indicador	Junho	Julho	agosto
IPCA (%)	0,19	0,30	0,16
IGP-M (%)	1,00	0,30	0,20
Taxa de Câmbio (R\$/US\$) – fim de período	5,20	5,15	5,20

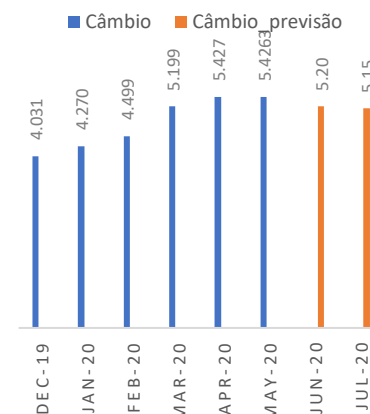
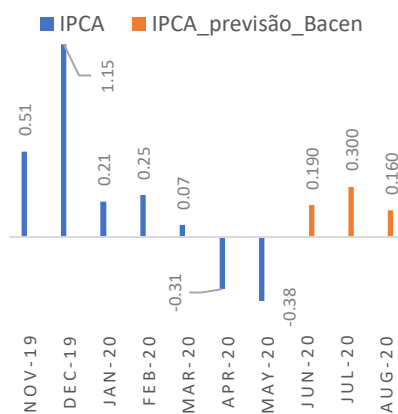
Fonte: <https://www.bcb.gov.br/publicacoes/focus>

PRINCIPAIS INDICADORES

Anual



Mensal



Fonte: [Bacen](#)